

# El Aporte Económico de las MIPYME's de la Zona Norte de El Salvador

Ricardo Salazar<sup>1</sup>

## Introducción

Se presenta un estudio que pretende mostrar estimaciones del aporte económico de las Micro, Pequeñas y Medianas Empresas (MIPYME's) de la zona norte del país, dada la importancia de éste sector en el desarrollo productivo de la región.

Para aproximarse a las dimensiones y características económicas principales de las MIPYME's de la zona norte, el estudio utilizó como fuentes de información las cifras del VII Censo Económico (2005) y las estimaciones censales elaboradas por el Ministerio de Economía de El Salvador (2007) a nivel nacional y departamental sobre MIPYME's.

El resto del documento está organizado de la siguiente manera: una primera parte, donde se contextualiza la implementación del Convenio Reto del Milenio en los 94 municipios de la zona norte; luego una segunda parte, donde se presentan datos generales censales de la región en estudio. Seguidamente, la tercera parte presenta las definiciones de micro, pequeña y mediana empresa en El Salvador. La

cuarta parte del documento muestra el número de establecimientos y estructura productiva de las MIPYME's de la zona norte, y la quinta parte, presenta el aporte económico de dichas empresas en términos de personal ocupado y remunerado. Finalmente, se presentan las conclusiones.



## Contexto

En diciembre de 2006, el Gobierno de El Salvador y el Gobierno de los Estados Unidos de América (a través de la Corporación Cuenta del Milenio) firmaron el Convenio Reto del Milenio, el cual busca reducir la pobreza en El Salvador a través del crecimiento económico, enfocándose en 94 municipios de la Zona Norte del país. Dicho objetivo estratégico será logrado mediante tres proyectos: i) el proyecto de desarrollo humano; ii) el proyecto de desarrollo productivo; y iii) el proyecto de conectividad.

Siendo el proyecto de desarrollo

productivo, el encargado de asistir en el desarrollo de empresas productivas rentables y sostenibles en la zona norte, orientándose en ayudar a los agricultores de escasos recursos a realizar la transición a la producción de cultivos de alto valor, silvicultura y productos pecuarios; así como también, en apoyar el desarrollo de Micro, Pequeñas y Medianas empresas en otros sectores, incluyendo el turismo y la artesanía. Dicho proyecto espera beneficiar principalmente a unas 55 mil personas del sector pobre empleadas en la agricultura o en actividades no agrícolas, incluyendo productores y empresas Micro, Pequeñas y Medianas (Convenio del Reto del Milenio entre El Salvador y Los Estados Unidos de América, Apéndice 2 al Anexo 1).

Los 94 municipios beneficiados por el Convenio Reto del Milenio pertenecen a nueve departamentos del país; de los cuales el Convenio Reto del Milenio logra cubrir a todos los municipios de tres departamentos del país: Chalatenango, Morazán y Cabañas. Mientras que en otros tres departamentos, el convenio tiene una cobertura parcial de sus municipios (departamentos de La Unión, San Miguel y Santa Ana), y en los otros tres departamentos, tiene una cobertura mínima de municipios (San Salvador, Cuscatlán y la Libertad).

**Cuadro No. 1**  
Departamentos y número de municipios beneficiados por el Programa Cuenta del Milenio en El Salvador

Departamentos Zona norte	No. Municipios beneficiados/ Programa MCA
Chalatenango	33
Morazán	26
Cabañas	9
La Unión	9
San Miguel	8
Santa Ana	5
San Salvador	2
Cuscatlán	1
La Libertad	1
<b>Total</b>	<b>94</b>

Fuente: Elaboración propia con base a información de FOMILENIO.

<sup>1</sup> Especialista del Departamento de Investigación Económica y Financiera



## Datos Censales Generales de la Actividad Económica de la Zona Norte

El VII Censo Económico (2005) proporciona importante información para dimensionar la actividad productiva de la zona norte:

- Los establecimientos de la zona norte representan el 9.8% a nivel nacional.
- El personal ocupado de la zona norte representa el 5.0% del total país.
- El personal remunerado de la zona norte representa el 2.9% a nivel nacional.
- Y el valor agregado censal<sup>2</sup> de la zona norte representa el 3.2% del total país.

En cuanto a la representación nacional de los establecimientos de la zona norte en las diferentes ramas productivas, el VII Censo Económico (2005) brinda los siguientes resultados:

- Los establecimientos del comercio de la zona norte representan el 10.5% a nivel nacional.
- Los establecimientos de la industria representan el 9.8% a nivel nacional.
- Y los establecimientos dedicados a los servicios en la zona norte representan el 7.7% a nivel na-

2 Debe aclararse que el valor agregado censal no presenta la rigurosidad metodológica del valor agregado de cuentas nacionales, pero se considera como una variable Proxy del mismo para la zona norte del país.

cional, entre otras actividades productivas.

Al interior de los 94 municipios de la zona norte, la mayoría de los establecimientos de la región se dedican al comercio (70.23%) y genera el 29.32% del valor agregado censal de la región. Mientras que otros sectores importantes son la industria y el transporte, que aunque presentan un menor porcentaje de establecimientos en la región (13.01% y 2.20%, respectivamente), pero en conjunto generan el 39.31% del valor agregado censal de la zona norte.



## Definición de Micro, Pequeña y Mediana Empresa

De acuerdo al Ministerio de Economía de El Salvador, la definición de Micro, pequeña y mediana empresa en el país esta determinada por tres dimensiones: laboral (número máximo de trabajadores empleados remunerados y permanentes), financiera (valor de las ventas brutas de las empresas) y establecimiento o local

fijo para realizar sus operaciones empresariales. A partir de lo cual se establecen las siguientes definiciones (MINEC, 2007):

- *Microempresas: "Persona natural o jurídica que opera en el mercado produciendo y/o comercializando bienes o servicios por riesgo propio, con un nivel de ventas brutas anuales de hasta \$100,000; y hasta 10 trabajadores remunerados".*
- *Pequeña Empresa: "Persona natural o jurídica que opera en el mercado produciendo y/o comercializando bienes o servicios por riesgo propio, a través de una unidad organizativa, con un nivel de ventas brutas anuales hasta de \$ 1,000,000; y hasta 50 trabajadores remunerados".*
- *Mediana Empresa: "Persona natural o jurídica que opera en el mercado produciendo y/o comercializando bienes o servicios por riesgo propio, a través de una unidad organizativa, con un nivel de ventas brutas hasta de \$ 7.0 millones y hasta 100 trabajadores remunerados".*

**Cuadro No. 2**  
Composición porcentual del número de establecimientos y valor agregado censal según actividad productiva de la Zona Norte de El Salvador

	Establecimientos	Valor Agregado Censal
INDUSTRIA	13.01%	20.52%
COMERCIO	70.23%	29.32%
SERVICIO	14.39%	13.92%
ELECTRICIDAD	0.05%	8.84%
CONSTRUCCION	0.09%	1.88%
TRANSPORTE	2.20%	18.79%
AGROINDUSTRIA	0.03%	6.72%
<b>Total</b>	<b>100.00%</b>	<b>100.00%</b>

Fuente: elaboración propia con base a VII Censo Económico (2005)

## IV.

## Las MIPYME's de la Zona Norte de El Salvador

Para efectos de estimar el número de establecimientos y la estructura productiva de la Micro, Pequeña y Mediana empresa en la zona norte (MIPYME's), se analizaron las cifras elaboradas por MINEC (2007) a partir del VII Censo Económico 2005. Sin embargo, es importante realizar las siguientes aclaraciones:

La información elaborada por el MINEC (2007) presenta cifras de MIPYME's a nivel nacional y departamental, no así a nivel municipal; lo que impide conocer la situación de las MIPYME's en aquellos departamentos donde el Programa Cuenta del Milenio no cubre a todos sus municipios. Esta limitante de información se presenta en 28 municipios repartidos en 6 de los 9 departamentos de la zona norte: La Unión, San Miguel, Santa Ana, San Salvador, Cuzcatlán y La Libertad.<sup>3</sup> En cambio, se cuenta con información para aquellos departamentos donde todos sus municipios se ven beneficiados por dicho programa, estos son: Chalatenango, Cabañas y Morazán, donde se concentran 66 municipios de los 94 municipios de la zona norte.

A pesar que la mayoría de los municipios de la zona norte se

encuentra concentrados prácticamente en 3 departamentos, es importante considerar que algunos municipios tienen mayor actividad económica que otros. Este es el caso del municipio de Metapán en el departamento de Santa Ana (cemento), el municipio de Suchitoto en Cuzcatlán (turismo), el municipio de Santa Rosa de Lima en La Unión (comercio) y el municipio de Aguilares en el departamento de San Salvador (comercio). Lamentablemente, para el presente estudio no fue posible considerar la información de dichos municipios.

Otros aspectos metodológicos importantes que se tienen que considerar de los VII Censos Económicos 2005 (MINEC, 2007, Pág. 64) son:

- Los VII Censos Económicos (2005) investigaron los sectores de la industria, agroindustria, comercio, servicios, electricidad, construcción y transporte. Y no considero los establecimientos del sector agropecuario (por ser investigado en el IV Censo Agropecuario), el sector gobierno y organizaciones no gubernamentales. Tampoco se incluyeron aquellas actividades económicas realizadas en forma ambulante, ni aquellas realizadas al interior del hogar sin algún tipo de identificación exterior.
- Los VII Censos Económicos (2005) investigaron los establecimientos económicos y no las empresas, por lo que una empresa puede tener varios establecimientos o sucursales. Esta situación no se descarta que pueda ocurrir para Medianas y en menor grado para Pequeñas empresas.

En vista de lo anterior, se presenta una aproximación a los establecimientos y estructura productiva de las MIPYME's de la zona norte, considerando una muestra de 66 de los 94 municipios de la zona norte, los cuales corresponden a los departamentos de Chalatenango, Cabañas y Morazán.

En dicha muestra de 66 municipios de la zona norte destacan algunos por su dinámica productiva, entre ellos se pueden mencionar los municipios de Chalatenango, Nueva Concepción y la Palma en el departamento de Chalatenango (en general, por el comercio y turismo), los municipios de Ilobasco y Sensuntepeque en el departamento de Cabañas (turismo y comercio, respectivamente), y el municipio de San Francisco Gotera en el departamento de Morazán (comercio).

### A. Aproximación a los establecimientos MIPYME's de la zona norte

En 66 de los 94 municipios de la zona norte, comprendidos en los departamentos de Chalatenango, Cabañas y Morazán, el número de establecimientos MIPYME's se calculan en 9,885, de los cuales 9,401 corresponden a la Micro empresa (95.1%), 421 a la pequeña empresa (4.3%) y 63 a la mediana empresa (0.6%), lo cual evidencia la importante representación que tienen los microempresarios en dichos departamentos.

3 Los departamentos de la zona norte de El Salvador, en donde el programa Cuenta del Milenio no cubre a todos sus respectivos municipios son los siguientes: La Unión (cubre 9 de los 18 municipios), San Miguel (cubre 8 de los 20 municipios), Santa Ana (cubre 5 de los 13 municipios), San Salvador (cubre 2 de los 19 municipios), Cuzcatlán (cubre 1 de los 16 municipios) y La Libertad (cubre 1 de los 22 municipios).

**Cuadro No. 3**  
**Número de establecimientos de la Micro, Pequeña, Mediana y Grande empresa de los departamentos de Chalatenango, Cabañas y Morazán**

	MICRO	PEQUEÑA	MEDIANA	MIPYME	GRANDE	TOTAL
CHALATENANGO	3,541	169	31	3,741	-	3,741
CABAÑAS	2,464	119	12	2,595	-	2,595
MORAZAN	3,396	133	20	3,549	-	3,549
<b>TOTAL</b>	<b>9,401</b>	<b>421</b>	<b>63</b>	<b>9,885</b>	<b>-</b>	<b>9,885</b>

Fuente: elaboración propia con base a MINEC (2007).

Otro aspecto importante del cuadro anterior, es que no se reportan establecimientos de la gran empresa en ninguno de los tres departamentos mencionados. Pero no se puede generalizar esta afirmación para toda la zona norte del país, ya que en algunos municipios como Metapán y El Paísnal se tiene conocimiento de la operación de grandes empresas dedicadas a la producción de cemento y la elaboración de otros productos alimenticios respectivamente.

A nivel nacional, los 3 departamentos citados se presentan como los de menor número de establecimientos MIPYME's (Ver Gráfico No.1), lo cual podría inducir la menor actividad económica de la zona norte y por ello, la necesidad de promover el desarrollo productivo.

## **B. Aproximación a la estructura productiva de las MIPYME's de la Zona Norte**

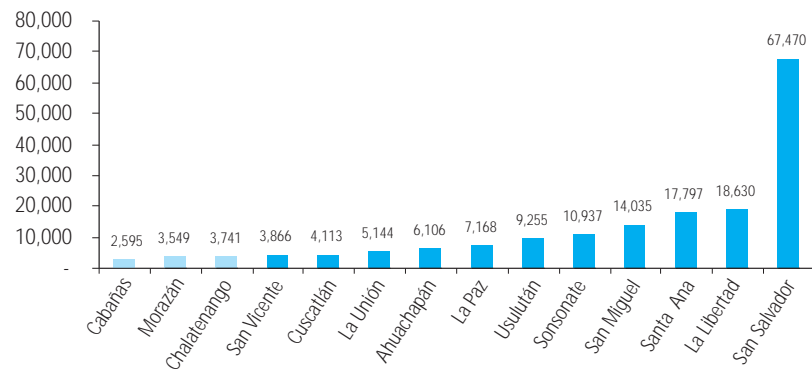
En la muestra de 66 municipios de la zona norte se observa el predominio de la actividad comercial, ya que a ella pertenece el 69.4% de los establecimientos MIPYME's; seguidos por los establecimientos dedicados a la industria (14.3%),

servicios (13.5%), transporte (2.6%) y otras actividades (0.1%).

En comparación de la estructura productiva de las MIPYME's a nivel nacional, se observan similitudes por

la mayor presencia de los establecimientos dedicados al comercio, industria y servicios; aunque a nivel nacional, se observa que los servicios tienen más establecimientos que la industria, tal como en el cuadro No. 4

**Gráfico No.1**  
**Número total de establecimientos MIPYME's por departamentos de El Salvador**



**Cuadro No. 4**  
**Estructura productiva de las MIPYME's de la muestra de 66 municipios de la zona norte y del total país**

	Muestra de 66 municipios Zona Norte		TOTAL PAIS	
	No. Establecimientos	Porcentaje	No. Establecimientos	Porcentaje
COMERCIO	6,865	69.4%	115,351	66.1%
INDUSTRIA	1,418	14.3%	22,506	12.9%
SERVICIOS	1,332	13.5%	32,016	18.4%
TRANSPORTE	257	2.6%	4,024	2.3%
OTROS	13	0.1%	509	0.3%
<b>TOTAL</b>	<b>9,885</b>	<b>100.0%</b>	<b>174,406</b>	<b>100.0%</b>

Fuente: elaboración propia con base a MINEC (2007).  
 Nota: la muestra de los 66 municipios de la zona norte corresponde a todos los municipios de los departamentos de Chalatenango, Cabañas y Morazán.

Al detallar la estructura productiva por tamaño de empresa, siempre se observa el predominio que tienen los establecimientos dedicados al comercio en la región; ya que representan el 69.6% del total de establecimientos de la Micro empresa, el 67.5% de las Pequeñas empresas y el 57.1% de las Medianas empresas.

Y la segunda actividad con mayor número de establecimientos dista entre los tamaños de empresa. En la Micro empresa, la segunda mayor actividad es la industria con 1,386 establecimientos (14.7% del total), mientras que en la Pequeña empresa son los servicios con 80 establecimientos (19.0% total), y en la Mediana empresa es la actividad del transporte con 18 establecimientos (28.6%). Más detalles en el anexo 2.



## Aportes económicos de las MIPYME's de la Zona Norte de El Salvador

### A. Personal ocupado

Uno de los principales aportes económicos de la MIPYME's es la generación de empleo. Es así como en la muestra de 66 municipios de la zona norte, las MIPYME's ocupan a 18,728 personas<sup>4</sup>, de las cuales el 80.9% se emplean en Micro empresas, 14.7% en Pequeñas em-

presas y el 4.4% en Medianas empresas.

El mayor porcentaje de personas ocupadas por MIPYME's de la zona norte se emplean en actividades del comercio; éstas representan el 62.7% de las personas ocupadas en la Micro empresa, el 45.7% de las personas de la Pequeña empresa, y el 71.3% de la Mediana empresa.

En las Micro empresas sobresale el porcentaje de empleados dedicados a los servicios y a la industria (17.3% y 16.6%, respectivamente); mientras que en las Pequeñas empresas una tercera parte de las personas ocupadas se dedican a los servicios, y en las Medianas empresas tienen una significativa participación las personas ocupadas en el transporte (15.3%).

Cuadro No. 5  
Estructura productiva por tamaño de empresa (Micro, Pequeña y Mediana) de la muestra de 66 municipios de la zona norte

	MICRO		PEQUEÑAS		MEDIANAS	
	No. Establecimientos	Porcentaje	No. Establecimientos	Porcentaje	No. Establecimientos	Porcentaje
INDUSTRIA	1,386	14.7%	30	7.1%	2	3.2%
COMERCIO	6,545	69.6%	284	67.5%	36	57.1%
SERVICIOS	1,250	13.3%	80	19.0%	2	3.2%
TRANSPORTE	217	2.3%	22	5.2%	18	28.6%
OTROS	3	0.0%	5	1.2%	5	7.9%
<b>TOTAL</b>	<b>9,401</b>	<b>100.0%</b>	<b>421</b>	<b>100.0%</b>	<b>63</b>	<b>100.0%</b>

Fuente: elaboración propia con base a MINEC (2007).  
Nota: la muestra de los 66 municipios de la zona norte corresponde a todos los municipios de los departamentos de Chalatenango, Cabañas y Morazán.

Cuadro No. 6  
Personas ocupadas en la Micro, Pequeña y Mediana Empresa según actividad productiva de la zona norte de El Salvador (muestra de 66 municipios)

	MICRO		PEQUEÑAS		MEDIANAS	
	Personas ocupadas	Porcentaje	Personas ocupadas	Porcentaje	Personas ocupadas	Porcentaje
INDUSTRIA	2,519	16.6%	333	12.1%	29	3.5%
COMERCIO	9,498	62.7%	1,256	45.7%	588	71.3%
SERVICIOS	2,628	17.3%	919	33.5%	35	4.2%
TRANSPORTE	505	3.3%	177	6.4%	126	15.3%
OTROS	6	0.0%	62	2.3%	47	5.7%
<b>TOTAL</b>	<b>15,156</b>	<b>100.0%</b>	<b>2,747</b>	<b>100.0%</b>	<b>825</b>	<b>100.0%</b>

Fuente: elaboración propia con base a MINEC (2007).  
Nota: la muestra de los 66 municipios de la zona norte corresponde a todos los municipios de los departamentos de Chalatenango, Cabañas y Morazán.

4 A nivel nacional, las personas ocupadas en los establecimientos MIPYME's censados fue de 457,853 personas (MINEC, 2007).

## B. Personal remunerado

El número de personas remuneradas en los 66 municipios de la zona norte se calcula en 6,857 personas<sup>5</sup>, de las cuales el 57.8% laboran en Micro empresas, el 32.0% en Pequeñas empresas y el 10.2% en Medianas empresas.

Las personas remuneradas por MIPYME's de la zona norte en su mayoría se emplean en actividades del comercio; éstas representan el 42.4% de las personas ocupadas en la Micro empresa, el 40.5% de las personas de la Pequeña empresa, y el 75.3% de la Mediana empresa.

## C. Relación personas ocupadas y remuneradas

En la muestra de 66 municipios de la zona norte de El Salvador se observa que el porcentaje de personas ocupadas que son remuneradas se incrementa a medida aumenta el tamaño de la empresa. Este es el caso de la Mediana empresa donde un 84.7% de las personas ocupadas se encuentran remuneradas, no así en el caso de la Micro empresa donde dicho porcentaje es del 26.1%. En las Pequeñas empresas el 79.9% de las personas ocupadas son remunerados, y en las MIPYME's de la zona norte el promedio de remunerados es del 36.6% del

personal ocupado. Estos resultados indican que un alto número de personas ocupadas trabajan por cuenta propia o autoempleo, principalmente en las Micro empresas. En las Micro empresas de la zona norte se observa un promedio de 1.6 personas ocupadas por establecimiento, de las cuales solo un 0.4 personas en promedio son remuneradas. En este tipo de empresa, la actividad con mayor número de personas ocupadas y remuneradas es el transporte con 2.3 y 1.6 personas por establecimientos, respectivamente; mientras que la actividad con menor número de personas ocupadas y remuneradas es el comercio (1.5 y 0.3 personas, respectivamente).

**Cuadro No. 7**  
**Personas remuneradas en la Micro, Pequeña y Mediana Empresa según actividad productiva de la zona norte de El Salvador.**  
 (muestra de 66 municipios)

	MICRO		PEQUEÑAS		MEDIANAS	
	Personas Remuneradas	Porcentaje	Personas Remuneradas	Porcentaje	Personas Remuneradas	Porcentaje
INDUSTRIA	775	19.6%	253	11.5%	19	2.7%
COMERCIO	1,681	42.4%	889	40.5%	526	75.3%
SERVICIOS	1,148	29.0%	828	37.7%	-	0.0%
TRANSPORTE	354	8.9%	167	7.6%	110	15.7%
OTROS	4	0.1%	59	2.7%	44	6.3%
<b>TOTAL</b>	<b>3,962</b>	<b>100.0%</b>	<b>2,196</b>	<b>100.0%</b>	<b>699</b>	<b>100.0%</b>

Fuente: elaboración propia con base a MINEC (2007).  
 Nota: la muestra de los 66 municipios de la zona norte corresponde a todos los municipios de los departamentos de Chalatenango, Cabañas y Morazán.

**Cuadro No. 8**  
**Relación personas remuneradas/personas ocupadas en la Micro, Pequeña y Mediana Empresa de la zona norte de El Salvador**  
 (muestra de 66 municipios)

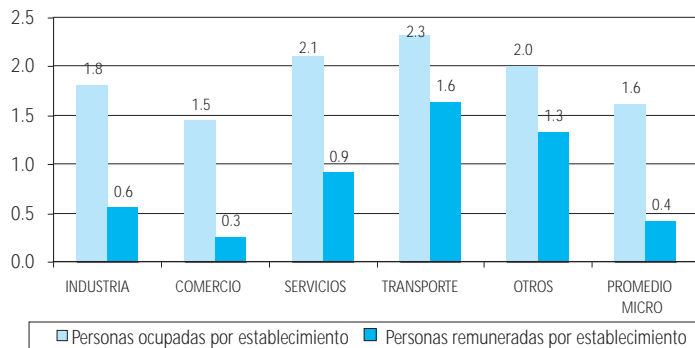
	Micro	Pequeña	Mediana	Total
Personas remuneradas	3,962	2,196	699	6,857
Personas ocupadas	15,156	2,747	825	18,728
Remuneradas/Ocupadas	26.1%	79.9%	84.7%	36.6%

Fuente: elaboración propia con base a MINEC (2007).  
 Nota: la muestra de los 66 municipios de la zona norte corresponde a todos los municipios de los departamentos de Chalatenango, Cabañas y Morazán.

<sup>5</sup> A nivel nacional, las personas remuneradas en establecimientos MIPYME's censados fue de 244,256 personas (MINEC, 2007)

**Gráfico No. 2**

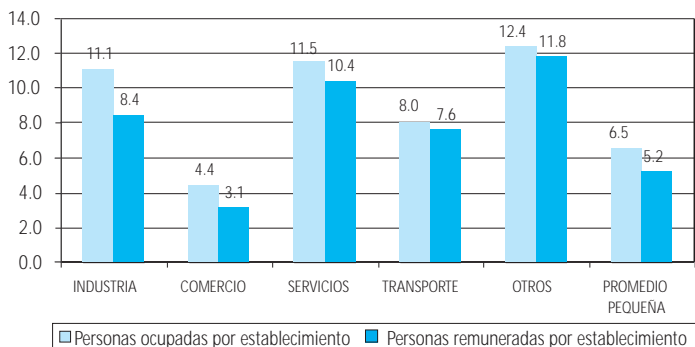
Estimación del número promedio de personas ocupadas y remuneradas en establecimientos de la MICRO empresa según actividad económica (Muestra de 66 municipios de la zona norte)



Fuente: elaboración propia con base a MINEC (2007).  
 Nota: la muestra de los 66 municipios de la zona norte corresponde a todos los municipios de los departamentos de Chalatenango, Cabañas y Morazán.

**Gráfico No. 3**

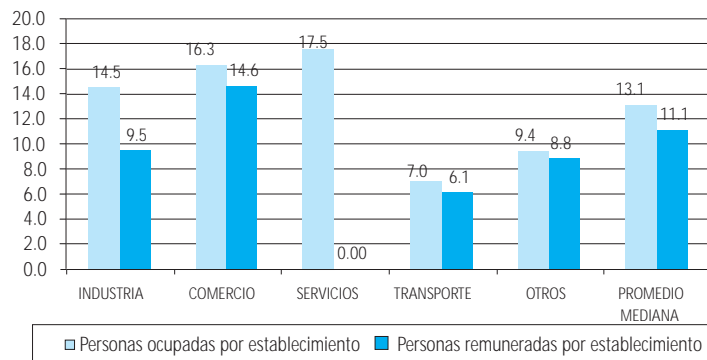
Estimación del número promedio de personas ocupadas y remuneradas en establecimientos de la PEQUEÑA empresa según actividad económica (Muestra de 66 municipios de la zona norte)



Fuente: elaboración propia con base a MINEC (2007).  
 Nota: la muestra de los 66 municipios de la zona norte corresponde a todos los municipios de los departamentos de Chalatenango, Cabañas y Morazán.

**Gráfico No. 4**

Estimación del número promedio de personas ocupadas y remuneradas en establecimientos de la MEDIANA empresa según actividad económica (Muestra de 66 municipios de la zona norte)



Fuente: elaboración propia con base a MINEC (2007).  
 Nota: la muestra de los 66 municipios de la zona norte corresponde a todos los municipios de los departamentos de Chalatenango, Cabañas y Morazán.

En el caso de la Pequeña empresa, el promedio de personas ocupadas por establecimiento es de 6.5 y el promedio de personas remuneradas es de 5.2 personas por establecimiento; observándose en las actividades económicas una menor brecha entre ellas.

Y en el caso de la Mediana empresa, se estima que en promedio 13.1 personas están ocupadas por establecimiento y que 11.1 personas están remuneradas por establecimiento. En actividades como servicios no se observan personas remuneradas, y en otras como la industria existe una brecha de 5 personas ocupadas que no están remuneradas.

## VI.

## Conclusiones

Las brechas de desarrollo productivo que presenta la zona norte del país, denotado por su bajo aporte en la generación del valor agregado censal y los bajos niveles de ocupación a nivel nacional, se encuentran en parte explicados por la poca presencia de grandes empresas en la zona norte. Frente a ésta debilidad, el funcionamiento de las MIPYME's ha sido importante para el desarrollo económico y social de la región.

Por naturaleza a las MIPYME's se les caracteriza por su potencial emprendedor e innovador, los cuales se verán impulsados por los fondos del Programa Cuenta Reto del Milenio, y se espera que las MIPYME's jueguen un importante papel para elevar los niveles de

ocupación y remuneración de la población de la zona norte, contribuyendo así a la reducción de la pobreza.

En vista de la concentración de actividades (principalmente en el comercio) y en algunos municipios de la región, uno de los principales retos que tienen que enfrentar las MIPYME's de la zona norte es la diversificación y el encadenamiento productivo no solo a nivel empresarial sino también a nivel territorial.

Finalmente, se plantea la oportunidad para el aprovechamiento sostenible de los recursos naturales y turísticos de la zona, particularmente el desarrollo de actividades realizadas por MIPYME's en que se potencie la contratación y remuneración de personal.

## BIBLIOGRAFIA

El Salvador. Convenio del reto del milenio entre el Gobierno de la República de El Salvador y Los Estados Unidos de América, a través de La Millennium Challenge Corporation. Acuerdo Ejecutivo No. 923, aprobado y ratificado por el Decreto Legislativo No. 187 el 21 de diciembre de 2006, y publicado en el Diario Oficial No. 373, Tomo No. 239, del 21 de diciembre de 2006

Dirección General de Estadísticas y Censos (2005): "VII Censos Económicos 2005". San Salvador, El Salvador.

Ministerio de Economía de El Salvador (2007): "Política MIPYME: Generando Riqueza desde la base: Políticas y Estrategias para la competitividad sostenible de las MIPYME's". San Salvador, El Salvador.

Salazar, Ricardo (2008): "Caracterización socioeconómica de la zona norte de El Salvador". Banco Central de Reserva de El Salvador, Boletín Económico No. 184, Enero-Febrero 2008.

Sitios web visitados:

- Censos Nacionales de El Salvador: [www.censos.gob.sv](http://www.censos.gob.sv) (accesado entre el 10 y 23 de junio)
- Comisión Nacional de la Micro y Pequeña Empresa: [www.conamype.gob.sv](http://www.conamype.gob.sv) (accesado entre el 17 y 23 de junio)
- Programa Cuenta Reto del Milenio en El Salvador: [www.fomilenio.gob.sv](http://www.fomilenio.gob.sv) (accesado entre el 2 y 9 de junio de 2008)
- Ministerio de Economía: [www.minec.gob.sv](http://www.minec.gob.sv) (accesado entre el 17 y 23 de junio)



**ANEXO 2**  
**ESTABLECIMIENTOS DE LA MICRO, PEQUEÑA Y MEDIANA EMPRESA DE LOS DEPARTAMENTOS DE**  
**CHALATENANGO, CABAÑAS Y MORAZAN, Y A NIVEL NACIONAL SEGÚN SECTORES PRODUCTIVOS**  
**(VII CENSO ECONOMICO 2005)**

	INDUSTRIA	COMERCIO	SERVICIOS	TRANSPORTE	OTROS	TOTAL
<b>MICRO</b>	<b>1,386</b>	<b>6,545</b>	<b>1,250</b>	<b>217</b>	<b>3</b>	<b>9,401</b>
CHALATENANGO	401	2,527	520	93	-	3,541
CABAÑAS	239	1,825	303	95	2	2,464
MORAZAN	746	2,193	427	29	1	3,396
<b>PEQUEÑAS</b>	<b>30</b>	<b>284</b>	<b>80</b>	<b>22</b>	<b>5</b>	<b>421</b>
CHALATENANGO	9	107	35	17	1	169
CABAÑAS	16	74	23	4	2	119
MORAZAN	5	103	22	1	2	133
<b>MEDIANAS</b>	<b>2</b>	<b>36</b>	<b>2</b>	<b>18</b>	<b>5</b>	<b>63</b>
CHALATENANGO	1	18	1	9	2	31
CABAÑAS	-	7	1	2	2	12
MORAZAN	1	11	-	7	1	20
<b>MIPYME's</b>	<b>1,418</b>	<b>6,865</b>	<b>1,332</b>	<b>257</b>	<b>13</b>	<b>9,885</b>
CHALATENANGO	411	2,652	556	119	3	3,741
CABAÑAS	255	1,906	327	101	6	2,595
MORAZAN	752	2,307	449	37	4	3,549

	INDUSTRIA	COMERCIO	SERVICIOS	TRANSPORTE	OTROS	TOTAL
<b>TOTAL NACIONAL</b>	<b>22,506</b>	<b>115,351</b>	<b>32,016</b>	<b>4,024</b>	<b>509</b>	<b>174,406</b>

Fuente: MINEC (2007) en base a VIII Censo Económico 2005.